

ethyway_{V2}

Ethylotest électronique NF EN 16280

Capteur électrochimique de 11 mm



■ Composition du Coffret :

- ✓ 1 Ethylotest électronique Ethyway V2
- ✓ 5 embouts buccaux à usage unique avec clapet anti-retour
- ✓ 1 Pochette en tissu
- ✓ 2 piles AAA 1,5V
- ✓ 1 Notice Multi-langues

■ Caractéristiques techniques :

- ✓ Capteur électrochimique de 11 mm
- ✓ Affichage des mesures : 0,00 à 0,24 mg/L ou 0,00 à 0,49 mg/L selon la version choisie
- ✓ Alarme sonore à 0,25 mg/L
- ✓ Utilisation : 10°C à 40°C
- ✓ Stockage : -20°C à +70°C
- ✓ Compteur de test
- ✓ Étalonnage tous les 12 mois
- ✓ Détection de la pression et de l'interruption de souffle par capteur de pression
- ✓ Alimentation 2 piles AAA 1.5V alcaline
- ✓ Garantie 1 an

■ Présentation du produit :

ETHYWAY V2 est équipé d'un capteur électrochimique de 11 mm, technologie garantissant une grande fiabilité des résultats.

Que vous soyez particulier, entreprise, lieux festifs... l'ETHYWAY V2 vous permet à tout moment de contrôler votre taux d'alcool.

Modes d'affichage (option choisie lors de l'acquisition) :

Mode 1 : Affichage jusqu'à 0,24 mg/L

Mode 2 : Affichage jusqu'à 0,49 mg/L dans le cadre d'une utilisation particulière telle que contexte médical, association de lutte contre l'alcool au volant et à des fins de dépistage uniquement.

Rappel seuil contraventionnel en France 0,25 mg/L (0,10 mg/L pour les permis probatoire)

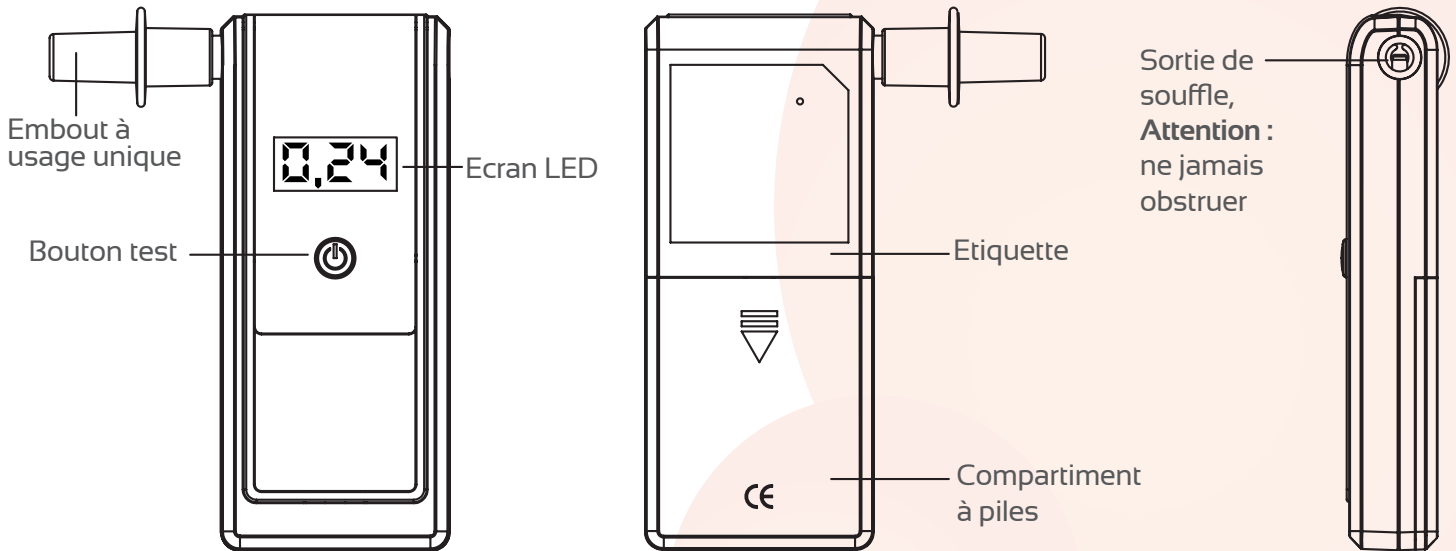
AUTO-DEPISTAGE

=

PRISE DE CONSCIENCE + RESPONSABILISATION

Pour votre sécurité, si vous consommez de l'alcool ne conduisez pas

■ Descriptif du produit :



■ Mode d'emploi

✓ Insérer un embout buccal sur l'embout de soufflage (changer d'embout à chaque utilisation).

✓ Utilisation des embouts :

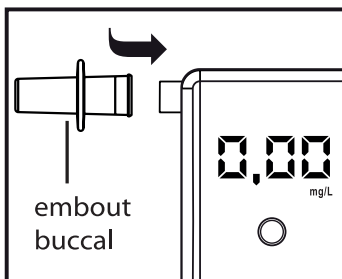
Déchirer le film de protection.

Tenir le film de protection pour protéger l'emplacement où les lèvres se poseront afin d'éviter les risques de contamination.

Fixer l'embout sur l'appareil tout en maintenant, à l'autre bout, le film de protection entre les doigts.

Après utilisation, enlever l'embout en vous protégeant avec le film que vous avez pris soin de garder.

Ne pas toucher les embouts jetables directement.



✓ L'Ethylotest se prépare maintenant pour le test.

Attendre la fin du compte à rebours :


6 ▶ 5 ▶ 1

✓ A la fin du compte à rebours, les lettres 'CCC' s'affichent. Inspirer et souffler dans l'embout de manière continue pendant toute la durée du signal sonore et jusqu'à entendre le déclenchement de la pompe "clac".



✓ Appuyer et maintenir le bouton "TEST".

Relâcher une fois l'appareil allumé.



Le nombre de souffle déjà effectué s'affiche :

000 ▶ 130

0,00
mg/L

✓ Le dispositif s'éteint automatiquement.

✓ Mode mémoire :

Après votre test l'écran affiche le résultat pendant 15 secondes, dans ce laps de temps au bout de 7 secondes un bip sonore retentit, après ce signal appuyer sur le bouton test afin d'afficher les 10 derniers résultats.

L'affichage de la mémoire débute par le dernier test effectué.