

EMBOUTS DE VISSAGE AVEC DOUILLE



Les douilles de vissage avec douille d'EGA Master sont conçues pour un usage manuel et se composent une tige mise à pression dans une douille avec un carré interne d'actionnement de 1/4", 3/8" et 1/2".



1. Les embouts en Cr-Mo-V, et les douilles en Cr-V, permettent d'atteindre une haute dureté en maintenant la ténacité et la résistance à l'usure.

2. L'emboîtement spécial de la pointe dans la douille permet d'atteindre des valeurs de serrage supérieures à celles exercées lors d'utilisations normales.

3. Haute précision dans la finition.

4. En Accord à la norme: (DIN-3120, ISO 1174).

**Haute précision
dans la finition**

CARACTÉRISTIQUES TECHNIQUES





MATÉRIEL	Embout	Cr-Mo
	Douille	Cr-V
DURETÉ	Embout	58-62 HRc
	Douille	36-40 HRc

EMBOUS DE VISSAGE AVEC DOUILLE 1/2"

HEXAGONALE

MM.



COD.	 mm	L (mm)	 g		
66807	4				
66808	5				
55704	5,5				
66809	6				
66810	7				
66811	8		75		
67213	9				
55705	9,5	55		10	•
66812	10				
67214	11				
66813	12		80		
55706	13				
66814	14		95		
55708	17				
55707	19		150		