



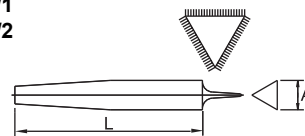
LIMES TRIANGULAIRES

COD	←L→	MM/cm			A	gr.	
63599		1	14	85	8,0	27	5
63600	4"	2	22				
63601		3	28				
63602		1	11	114	11	70	
63603	6"	2	18				
63604		3	22				
63605		1	10	114	15	150	
63606	8"	2	16				
63607		3	20				
63608		1	9	135	17	205	
63609	10"	2	12				
63610		3	18				
63611		1	8,0	135	20	340	
63612	12"	2	11				
63613		3	16				
63614		1	7	135	24	600	
63615	14"	2	10				
63616		3	14				



Tolérance de coupe conforme à la norme : ISO 234/2 (+/- 8%)
Angle de coupe conforme à la norme : ISO 234/2 (65° +/- 5%)




ISO 234/1
ISO 234/2



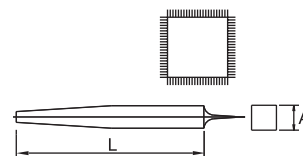
LIMES CARREES

COD	←L→	MM/cm			A	gr.	
63635		1	14	85	4,0	18	5
63636	4"	2	22				
63637		3	28				
63638		1	11	114	6,0	36	
63639	6"	2	18				
63640		3	22				
63641		1	10	114	8,0	95	
63642	8"	2	16				
63643		3	20				
63644		1	9	135	10	130	
63645	10"	2	12				
63646		3	18				
63647		1	8	135	12	390	
63648	12"	2	11				
63649		3	16				
63650		1	7	135	15	550	
63651	14"	2	10				
63652		3	14				



Tolérance de coupe conforme à la norme : ISO 234/2 (+/- 8%)
Angle de coupe conforme à la norme : ISO 234/2 (65° +/- 5%)



ISO 234/1
ISO 234/2



LIMES RONDES

COD	←L→	MM/cm			A	gr.	
63671		1	13	85	4,0	13	5
63672	4"	2	16				
63673		3	19				
63674		1	11	114	6,0	34	
63675	6"	2	14				
63676		3	17				
63677		1	10	114	7,5	75	
63678	8"	2	13				
63679		3	16				
63680		1	9	135	9,5	150	
63681	10"	2	12				
63682		3	15				
63683		1	8	135	12	270	
63684	12"	2	11				
63685		3	14				
63686		1	7	135	15	550	
63687	14"	2	10				
63688		3	13				

Tolérance de coupe conforme à la norme : ISO 234/2 (+/- 8%)
Angle de coupe conforme à la norme : ISO 234/2 (65° +/- 5%)



ISO 234/1
ISO 234/2

