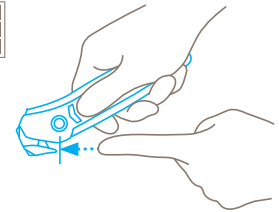


FICHE TECHNIQUE

SECUMAX 350 N° 350001

Technique de sécurité



Lame protégée – sécurité maximale

La lame est protégée. Aucun risque pour vous ni pour la marchandise à déballer. Une sécurité maximale. Même une opération de coupe ratée sera sans conséquence grave.



COUTEAU DE SECURITE AVEC LAME PROTEGEE ET CHANGEMENT DE LAME INNOVANT.

Améliorer les conditions de travail ? Essayez.

Le nouveau SECUMAX 350 est l'alliance de la polyvalence, du confort et de la sécurité. Le SECUMAX 350 est un outil vraiment polyvalent avec un système de changement de lame particulièrement innovant. Il coupe toutes les matières courantes, que ce soit des films, des cerclages en plastique ou des cartons à deux cannelures. Il fend les adhésifs sans aucun problème. Et il trouve facilement sa place dans votre poche.

Tête 2 en 1

Fonction et utilisation doublée. En effet, vous disposez de deux tranchants ainsi que de deux embouts métalliques. Un concept économique pour vous. La tête injectée d'une lame s'ôte simplement pour être retournée ou remplacée.

Lame en retrait et protégée

Le couteau de sécurité est conçu sans pointe de lame apparente. La lame est tellement fine et bien protégée, qu'un

carton à deux cannelures et bien d'autres emballages peuvent être ouverts en toute sécurité.

Lame de rechange dans le manche

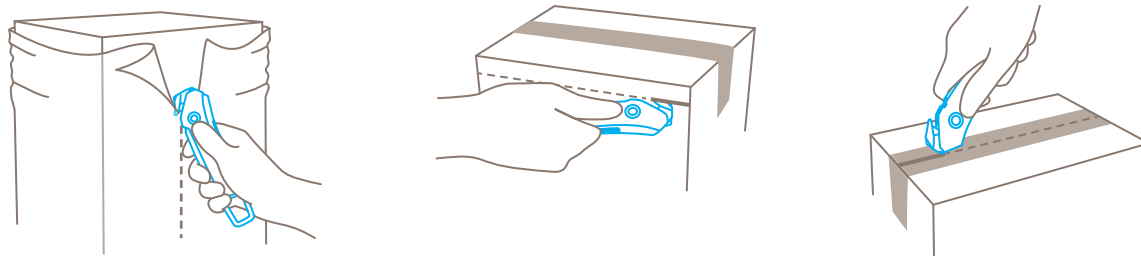
Le changement de lame est particulièrement simple et sûr. Aucun outil supplémentaire n'est nécessaire. Il suffit d'ouvrir le manche sur le côté supérieur pour accéder à la lame de rechange. Déverrouillez simultanément la tête 2 en 1.

Facilement

Catégorie « poids plume » avec ses 37 g, il se classe cependant parmi les « poids lourds » quand il s'agit de couper. Des cadences de coupe soutenues restent agréables. La lame injectée se change en toute sérénité et sécurité.







Forme ergonomique

Droitier ? Gaucher ? Peu importe. Grâce à ses bords convexes, son revêtement souple antidérapant et ses rainures, la prise en main du SECUMAX 350 est agréable.



CARACTÉRISTIQUES DU PRODUIT

Caractéristiques techniques

 Sécurité maximale	 Changement de lame sans outil	 Grande résistance à l'abrasion	 Particulièrement ergonomique
 Lame utilisable sur deux côtés	 1 lame de rechange dans le manche	 Profondeur de coupe 6	 Fend les adhésifs
 Souple, antidérapant	 Pour droitiers et gauchers	 Cœillet de fixation	 Espace publicitaire

Principales matières pouvant être coupées

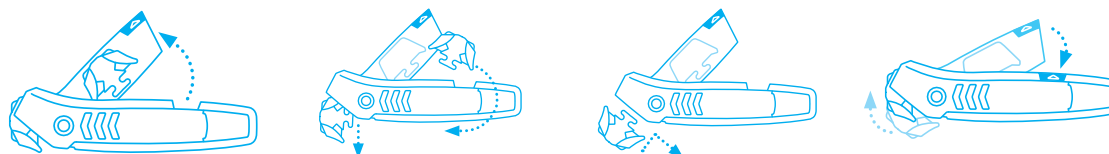
 Carton : jusqu'à deux cannelures	 Film étirable, thermo rétractable	 Adhésif	 Cerclage plastique
 Sacs	 Bandes de films et de papiers	 Textile	 Fils, ficelles
 Feutre			

Lame montée



N° 3550
0,30 mm

CHANGEMENT DE LAME



Tirez la **réserve de lame vers le haut**. Vous débloquez ainsi la tête de lame montée.

Retirez la tête de lame du manche pour la **retourner ou la remplacer**.

Positionnez la lame de rechange **parallèlement** à la partie inférieure du manche et insérez-la. Coulez ensuite la tête de lame **vers la droite** jusqu'à la butée.

Repliez la réserve de lame **dans le manche** pour bloquer la tête de lame.

PRESTATIONS DE SERVICE



Poster de sécurité



Vidéo de formation



Fiche technique



Conseil

DÉTAILS DU PRODUIT ET DE L'EMBALLAGE

Référence	N° 350001.02	Unité de conditionnement	1 en carton individuel
Dimensions en mm	154 x 12 x 40 mm	Dimensions du carton individuel	156,5 x 16 x 42 mm
Poids du couteau	37 g	Poids du carton individuel	50 g
Matière de base	Plastique renforcé de fibres de verre	Code EAN du carton individuel	4002632920820
Profondeur de coupe	6 mm	Quantité par suremballage	10 couteaux
		Dimensions du suremballage	88 x 80 x 162 mm
		Code EAN du suremballage	4002632972140
		Code douanier	82149000

Date de délivrance	15.11.2013
Certificat	Certificat GS N° S 60082479

Certificats et distinctions



INDICATIONS DE SÉCURITÉ

Veillez lire et conserver les instructions de sécurité afin de toujours pouvoir utiliser votre nouveau couteau MARTOR de façon sûre et optimale.

1. Instructions générales d'utilisation : Utilisez toujours le produit avec le plus grand soin, uniquement pour des opérations de coupe, sans jamais le détourner de sa fonction. Respectez le maniement correct du couteau et vérifiez l'adéquation entre l'outil et la tâche à effectuer.

2. Instructions particulières pour éviter les risques de blessures : N'utilisez que des couteaux irréprochables avec un tranchant propre et intact. Le maniement du couteau doit se faire avec la plus grande prudence. ATTENTION, la lame est tranchante et peut engendrer de graves et profondes blessures par coupure. N'empoignez de ce fait jamais la lame ! Afin de réduire le risque de blessure, maintenez la main stabilisant et bloquant le support de coupe de telle manière, qu'en cas de dérapage celle-ci ou d'autres parties du corps ne soient pas mises en danger.

3. Remplacement de pièces : Remplacez à temps les lames émoussées ! Utilisez pour cela uniquement des lames de rechange proposées par MARTOR. Les lames usagées doivent

être éliminées de manière appropriée. Elles ne doivent pas se retrouver dans les corbeilles à papier, elles constitueraient ainsi un risque de blessure considérable. N'entreprenez jamais de réparation vous-même. Si le couteau présente des signes d'usure, tel qu'un dysfonctionnement lors du changement de lame ou du déplacement du curseur, il doit être retiré et remplacé. Les modifications ou les transformations du produit ne sont pas autorisées car elles altèreraient la sécurité du produit. ATTENTION, risque de blessure particulièrement élevé !

4. Couteau non utilisé : Sécurisez toujours la lame de manière à exclure les blessures par coupure. Conservez le couteau en lieu sûr.

5. Instructions d'entretien : Afin de garantir une grande longévité, veillez constamment à la propreté du couteau et préservez-le de l'humidité.

ATTENTION : Nous déclinons toute responsabilité pour d'éventuels dommages indirects. Sous réserve de modifications techniques ou d'erreurs ! Ce couteau doit être gardé hors de la portée des enfants !

ACCESSOIRES

ÉTUI DE CEINTURE S AVEC CLIP

N° 9920



Où ranger votre outil de coupe lorsque vous n'en avez pas besoin ? Dans l'ÉTUI DE CEINTURE S, parfait pour ranger les petits couteaux et les petits ciseaux MARTOR. Plus encore : les compartiments internes et externes peuvent être garnis au choix avec un couteau supplémentaire, un stylo ou une boîte de lames.

CONTENEUR


N° 9810



Videz le contenu de votre SAFEBOX dans le CONTENEUR. Ou insérez-y directement vos lames usées. Une fois le CONTENEUR plein, tournez le couvercle jusqu'à la butée. La boîte est définitivement verrouillée. Vous pouvez ainsi éliminer les lames en toute sécurité.

SUPPORT MURAL CONTENEUR

N° 9845



N'oubliez pas son SUPPORT MURAL. Pratique, emboîtez-y votre CONTENEUR et rendez-le ainsi accessible partout dans votre entreprise. Une fois plein, votre CONTENEUR peut être retiré pour l'élimination définitive des lames. Pour monter le CONTENEUR sur des montants circulaires, utilisez la bride de serrage avec les vis et les écrous joints au SUPPORT MURAL.

FABRICANT

MARTOR KG | Lindgesfeld 28 | 42653 Solingen | Germany

T +49 212 73870-0 | F +49 212 73870-90 | info@martor.de | www.martor.com