
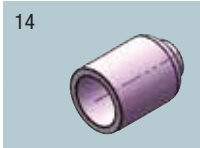
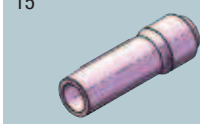








| Repère Landmark | Désignation (conditionnement) | réf. CLS |
|--|---|-----------------|
| 1  | corps de torche – torch body | 1001M |
| 2  | manche – handle réf manche seul : 1507 | |
| 3  | gâchette de commande – trigger | 2550 |
| 4  | microrupteur blindé – shielded microswitch | 3563A |
| 5  | bouchon long – long back cap | 2202* |
| 6  | bouchon moyen – medium back cap | 2203 |
| 7  | bouchon court – short back cap | 2204* |
| 8 | bague R de bouchon – o-ring | 2205 |
| 9  | bague étanchéité inférieure – heat shield | 2207 |
| 10  | pince – collet | Ø 0.5 2209 |
| | | Ø 1.0 2215 |
| | | Ø 1.2 2281 |
| | | Ø 1.6 2216* |
| | | Ø 2.0 2217* |
| | | Ø 2.4 2233* |
| | | Ø 3.0 2218 |
| | | Ø 3.2 2245 |
| 11  | diffuseur – gas lens | Ø 1.0 2224 |
| | | Ø 1.2 2282 |
| | | Ø 1.6 2225 |
| | | Ø 2.0 2226 |
| | | Ø 2.4 2234 |
| | | Ø 3.0 2227 |
| | | Ø 3.2 2246 |
| 12  | buse diffuseur – gas lens cup | n°4 Ø 6.0 2228 |
| | | n°5 Ø 8.0 2229 |
| | | n°6 Ø 9.5 2230 |
| | | n°7 Ø 11.0 2231 |
| | | n°8 Ø 13.0 2232 |

série diffuseur - gas lens line

| Repère Landmark | Désignation (conditionnement) | réf. CLS |
|--|---|------------------|
| 13  | support de buse – collet body | Ø 1.0 2214A |
| | | Ø 1.2 2214B |
| | | Ø 1,6 2214C |
| | | Ø 2.0 2214D |
| | | Ø 2.4 2214E |
| | | Ø 3.0 2214F |
| | | Ø 3.2 2214* |
| 14  | buse – ceramic cup | n°4 Ø 6.0 2219 |
| | | n°5 Ø 8.0 2220* |
| | | n°6 Ø 9.5 2221* |
| | | n°7 Ø 11.0 2222* |
| | | n°8 Ø 13.0 2223 |
| | | Ø 15.0 2223 S |
| 15  | buse 42 mm – ceramic cup 42mm | Ø 6.0 2240 |
| | | Ø 8.0 2241 |
| | | Ø 9.5 2242 |
| 16  | buse 68 mm – ceramic cup 68 mm | Ø 6.0 2267 |
| | | Ø 8.0 2268 |
| | | Ø 9.5 2269 |
| 17  | bague d'étanchéité GD SC – heat shield LD SS | 2259 |
| 18  | pince GD SC – collet LD SS | Ø 1.0 2260 |
| | | Ø 1.6 2261 |
| | | Ø 2.0 2262 |
| | | Ø 2.4 2263 |
| | | Ø 3.0 2264 |
| | | Ø 3.2 2265 |
| 19  | diffuseur GD SC – gas lens LD SS | Ø 1.0 2250 |
| | | Ø 1.6 2251 |
| | | Ø 2.0 2252 |
| | | Ø 2.4 2253 |
| | | Ø 3.0 2254 |
| | | Ø 3.2 2255 |
| 20  | buse GD SC – ceramic cup GD SC | Ø 13.0 3577 |
| | | Ø 16.0 3578 |
| | | Ø 19.0 3579 |
|  | boîte d'accessoires TG 9 : composée des références signalées par une astérisque (*) box reference composed of accessories indicated by an asterisk | 0920 |

série standard - standard line

série GD SC - great diameter line