


















Repère Landmark	Désignation (conditionnement)	réf. CLS
1	corps de torche – torch body	1501 M
2	manche – handle 15C7	
3	gâchette de commande – trigger	
4	microrupteur blindé – shielded microswitch	3563 A
5	bouchon long – back cap long	3502*
6	bouchon moyen – back cap medium	2597
7	bouchon court – back cap short	3503*
8	bague R de bouchon – o-ring	3504
9	bague étanchéité inférieure – heat shield	3506
10	bague étanchéité buse diffuseur – heat shield	3549
	pince - collet	Ø 1.0 2002
		Ø 1.2 2003
		Ø 1.6 3528*
		Ø 2.0 3529*
		Ø 2.4 3551
		Ø 3.0 3530*
		Ø 3.2 3591
Ø 4.0 3531		
	diffuseur - gas lens	Ø 1.0 2038
		Ø 1.2 2039
		Ø 1.6 3539
		Ø 2.0 3540
		Ø 2.4 3552
		Ø 3.0 3541
		Ø 3.2 3592
Ø 4.0 3542		
	buse diffuseur - gas lens cup	n°4 Ø 6.0 3543
		n°5 Ø 8.0 3544
		n°6 Ø 9.5 3545
		n°7 Ø 11.0 3546
		n°8 Ø 13.0 3547
		n°9 Ø 16.0 3548
	buse diffuseur extra long – gas lenscup extra long	Ø 8.0 3567
		Ø 9.0 3568
		Ø 11.0 3569
	support de buse – collet body	Ø 1.0 3527 A
		Ø 1.2 3527 B
		Ø 1.6 3527 C
		Ø 2.0 3527 D
		Ø 2.4 3527 E
		Ø 3.0 3527 F
		Ø 3.2 3527 G
		Ø 4.0 3527*
	buse standard – ceramic cup	n°4 Ø 6.0 3532
		n°5 Ø 8.0 3533*
		n°6 Ø 9.5 3534*
		n°7 Ø 11.0 3535*
		n°8 Ø 13.0 3536
		n°10 Ø 16.0 3537
		n°12 Ø 19.0 3538
	buse 76 mm – ceramic cup 76 mm	n°5 Ø 8.0 3564
		n°6 Ø 9.5 3565
		n°7 Ø 11.0 3566

Repère Landmark	Désignation (conditionnement)	réf. CLS		
	bague étanchéité SC – heat shield SS	2510		
	pince SC – collet SS	Ø 1.0 2521		
		Ø 1.2 2522		
		Ø 1.6 2523		
		Ø 2.0 2524		
		Ø 2.4 2525		
		Ø 3.0 2526		
	diffuseur SC – gas lens SS	Ø 1.0 2541		
		Ø 1.2 2542		
		Ø 1.6 2543		
		Ø 2.0 2544		
		Ø 2.4 2545		
		Ø 3.0 2546		
		Ø 3.2 2547		
	buse GD SC - ceramic cup GD SC	n°4 Ø 6.0 2228		
		n°5 Ø 8.0 2229		
		n°6 Ø 9.5 2230		
		n°7 Ø 11.0 2231		
		n°8 Ø 13.0 2232		
	support de buse – collet body	2530		
			buse – ceramic cup	Ø 6.0 2219
				Ø 8.0 2220
				Ø 9.5 2221
				Ø 11.0 2222
				Ø 13.0 2223
Ø 15.0 2223 S				
	bague d'étanchéité diffuseur GD – heat shield LD	3589		
			diffuseur GD – gas lens LD	Ø 1.0 3582
				Ø 1.6 3583
				Ø 2.0 3584
				Ø 2.4 3585
				Ø 3.0 3586
				Ø 3.2 3587
				Ø 4.0 3588
				
		Ø 16.0 3578		
	boîte d'accessoires TG 17 : composée des références signalées par une astérisque (*) box reference composed of accessories indicated by an asterisk	1786		